

年賀はがき印刷注文票



●印刷のご注文は12月22日(金)までお願いします。

●ご記入いただいたお客様の原稿は年賀状作成のためにのみ使用し、当社で責任をもって管理し、他の目的には利用いたしません。
 ●ただし年賀状のご注文をいただいた方にDMで来年の年賀状の見本を送らせていただくことがあります。ご希望されない方は当社へご連絡下さい。
 ●個人情報の取り扱いについての詳細は、弊社ホームページをご覧ください。

●年賀はがきは当社で準備しておりますのでご利用ください。
 持ち込まれたハガキに印刷されない場合がございますのでご了承ください。

■絵入り年賀はがきの場合や、人数が多い場合などは、名前の配置を当社にお任せいただくこともありますのでご了承ください。

ご希望番号		—		番		見本の番号をご記入ください。	
ご住所	〒						
電話番号	電話・携帯・FAX	—		—			
	TEL・TEL・FAX	—		—			
お名前 <small>(フリガナ) 必ずご記入ください</small>	姓		名		年齢・学年・旧姓など 印刷する場合はご記入ください		
					小文字	()	
					小文字	()	
					小文字	()	
					小文字	()	
					小文字	()	
					小文字	()	
注意字記入欄 <small>間違われやすい文字、特殊な文字等がある場合は、ご記入ください。</small>	名前		通常	下揃え	↑お子様などお名前を一回り小さく印刷したい場合は、小文字に○をつけてください。(裏面参照)		
			花子	花子	←お名前が一文字で下揃えをご希望の場合は、下揃えに○をつけてください。※連名の場合のみです。		
ご連絡先 <small>日中ご連絡のとれる電話番号をご記入ください。</small>	お名前		連絡先		電話番号		
					※印刷前にレイアウトを確認されるお客様は、ご注文の際にお申し付け下さい。		
備考	御希望枚数	持込	立替	印刷御希望枚数			
		再生紙(52円・57円) インジェット(52円・62円)	52円 57円	枚	枚	枚	
[写真 枚、その他 枚]							

ご記入された内容が印刷されますので、ていねいにご記入ください。
 ※書き忘れや間違いのないよう、お申込みの前にもう一度ご確認ください。

(弊社記入欄) 校正有の場合 / AM 希望 PM

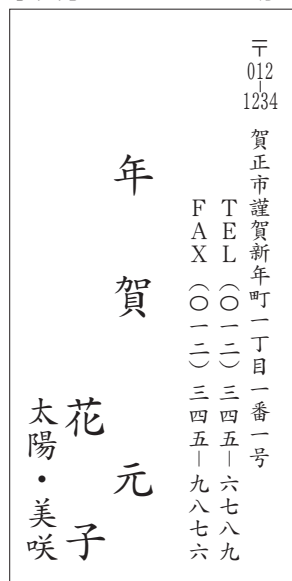
Okaze
 OKAZE CORPORATION
株式会社 大風印刷
 代表E-mail okaze001@okaze.co.jp

- 本社 山形市蔵王松ヶ丘1-2-6 〒990-2338 TEL.023-689-1111 FAX.023-689-1212
- 営業企画事業部
- 天童営業所 天童市東久野本1-1-45 〒994-0016 TEL.023-654-5715 FAX.023-652-0715
- 東根営業所 東根市中央2-1-5 ラ・プラス香番街 〒999-3711 TEL.0237-53-0117 FAX.0237-42-4484
- 仙台営業所 宮城県仙台市太白区八木山東1-16-20 〒982-0802 TEL.022-399-7861 FAX.022-399-7862
- 東京営業所 東京都千代田区若本町2-4-5 インスタイルスクエアR803 〒101-0032 TEL.03-5829-6650 FAX.03-5829-6651
- ガッタハウス 山形市あこや町1-4-4 〒990-0025 TEL.023-631-5579 FAX.023-631-5595

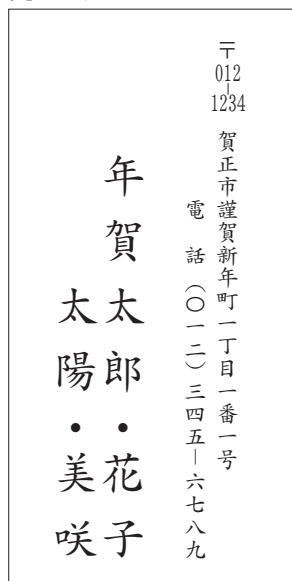
受付日	当社 社上日	受付担当者名
	AM・PM	
FAX・来社・営業・郵送		

住所・氏名レイアウト例

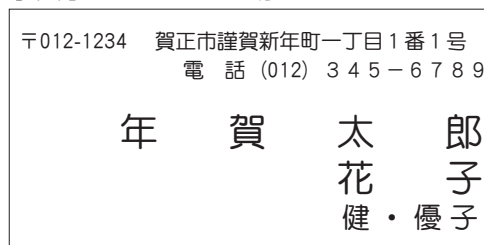
小文字に○をつけた場合



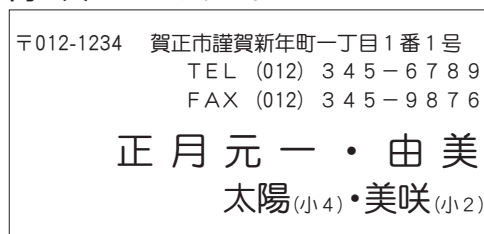
ご指定がない場合は全て同じ大きさになります



小文字に○をつけた場合



ご指定がない場合は全て同じ大きさになります



プリントプラン 年賀状データ入稿受付について

対応ソフトは次のとおりです。

- Illustrator
- Acrobat
- Photoshop

※Windows版、Macintosh版いずれも最新版まで対応しています。

- はがきのサイズは、長辺 148mm×短辺 100mmですので、データはこの範囲で作成してください。
- いずれの場合も、文字ははがきの周囲から、内側に 6mm 以上離れた場所に配置するようにしてください。
- ※印刷の際の誤差により、切れてしまう恐れがあります。

◇データ作成の際は、次の点にご注意ください。

- 文字は最後にアウトライン化してください。
- Photoshopでは、文字のレイヤーをラスタライズしてください。
- 絵や写真(画像ファイル)は、300~350dpiで使用し、埋め込んだ状態にしてください。
- カラーモードは、なるべくCMYKにしてください。RGBよりも印刷後の変化が起きにくくなります。
- ファイルサイズが大きくなる時は、なるべくZIP形式・SIT形式などで圧縮しておくことをおすすめします。

はがきのサイズと、データを配置する範囲をご確認ください。

